











- أقرأ الأعداد. وأشير إليها.











عشرون	تسعة عشر	ثمانية عشر	سبعة عشر	ستة عشر	خمسة عشر	أربعة عشر	ثلاثة عشر	اثنا عشر	أحد عشر
20	19	18	17	16	15	14	13	12	11
									

التعليمات:

يمكن طباعة البطاقة 1 (في الصفحة الأولى) على ورقة بيضاء، وطباعة البطاقة 2 (في الصفحة الثانية) على ورقة ملونة، ثم قص بطاقة 1 وإصاقها على بطاقة 2 للحصول على بطاقة بشكل جذاب وجميل، كما يمكن طباعة الصفحة الأولى فقط.

الشكل النهائي:

- أقرأ الأعداد. وأشير إليها.

أحد عشر	اثنا عشر	ثلاثة عشر	أربعة عشر	خمسة عشر	سبعة عشر	ثمانية عشر	تسعة عشر	عشرون	
11	12	13	14	15	16	17	18	19	20
									

الاستخدام:

- يمكن إصاقها في طاولة الطلاب لتذكيرهم.
- يمكن اعطاؤها للطلبة صعوبات التعلم أثناء حل الأنشطة المتعلقة مراعاة للفروق الفردية.