

# الْقُرَّاءُ

.....	.....
.....	.....
.....	.....
.....	.....
.....	.....
.....	.....
.....	.....
.....	.....

# قَارِئُ الْيَوْمِ

.....

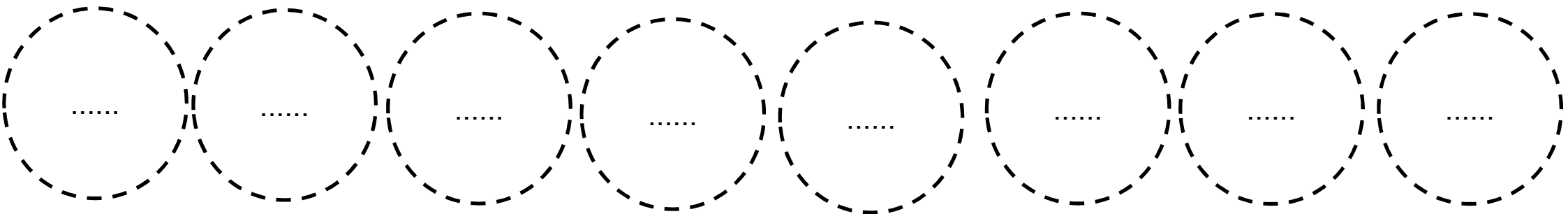
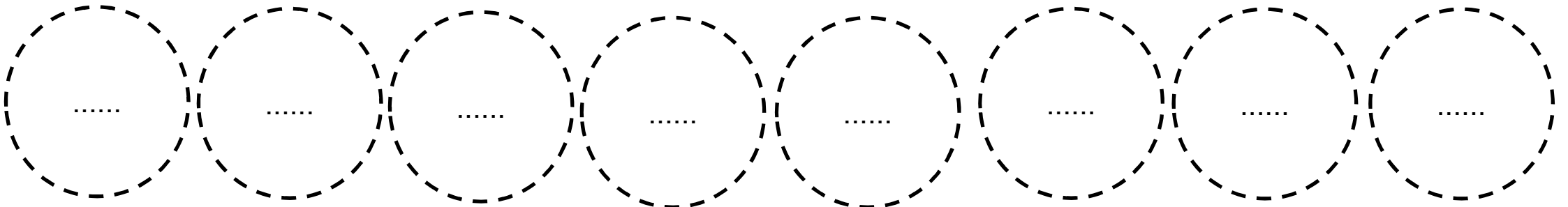
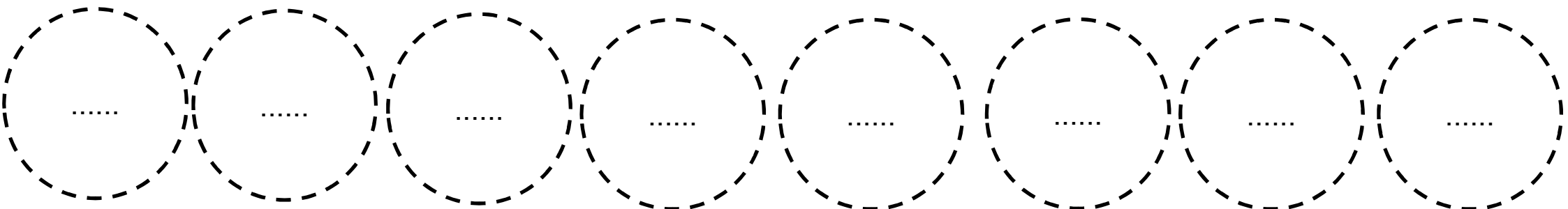
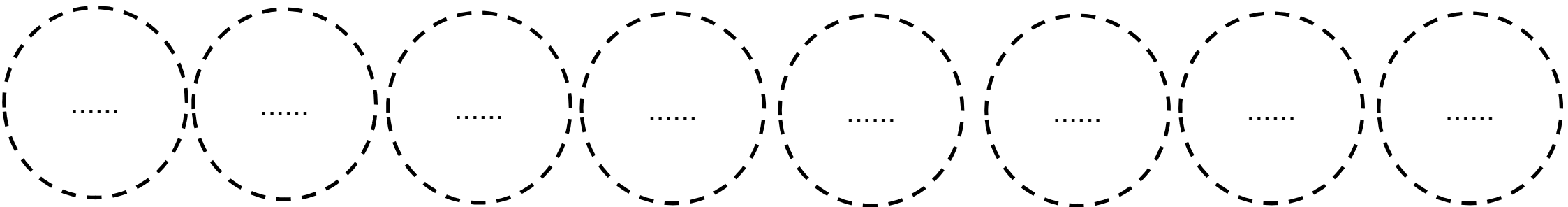
# الْقُرَّاءُ

.....	.....	.....
.....	.....	.....
.....	.....	.....

# قَارِئُ الْيَوْمِ

.....

.....




# الْقُرَّاءُ

.....	.....	.....
.....	.....	.....
.....	.....	.....

# قَارِئُ الْيَوْمِ

.....

.....




# التعليمات

الهدف من الوسيلة هو تشجيع الطلاب على القراءة، حيث يقوم المعلم بتحديد الطلاب المتمكنون من القراءة وكتابة أسمائهم أو وضع صورهم في صفحة القراء أو القارئ وفي كل حصة يختار المعلم طالبًا منهم ليكون هو القارئ؛ فيضع صورته أو اسمه أو الاثنين معًا في صفحة (قارئ/ قارئة اليوم) فيقوم بقراءة أسئلة، أو فقرات الدرس طوال الحصة. ويشجع المعلم بقية الطلاب لتطوير مهاراتهم في القراءة ليضع أسمائهم في اللوحة حتى يتمكن كل واحد منهم أن يصبح " قارئ اليوم " أو "قارئة اليوم".

نموذج ١: مخصص لكتابة أسماء الطلاب.



نموذج ٢: مخصص لمن يرغب بوضع صور الطلاب بشكل دائري.



نموذج ٣: مخصص لمن يرغب بوضع صور الطلاب بشكل مربع.

