

## سّم السلوك

## شرح الفكرة:

هذا التعزيز هو عبارة عن تعزيز فردي أسبوعي، بحيث يتم في بداية الأسبوع وضع أسماء أو صور جميع الطالبات عند درجة (يوم جيد)، وخلال الأسبوع تتمايز الطالبات حسب سلوكها وأدائها اثناء

الحصص كالتالي:

- إذا قامت الطالبة بسلوك أو اداء جيد، وكان هذا الفعل فوق أدائها المعتاد ترتفع إلى درجة (عمل رائع).
- إذا قامت الطالبة بسلوك أو اداء مميز بالنسبة لزميلاتها أو بالنسبة لأدائها المعتاد، ترتفع إلى درجة (مذهلة).
- إذا كان سلوك الطالبة غير مرضي أو خالفت أحد القوانين الصفية تنزل إلى درجة (فكري في تصرفك)، فإذا انضبطت الطالبة تعود إلى درجة (يوم جيد).
- إذا استمرت الطالبة بالسلوك غير المرضي أو بمخالفة القوانين الصفية تنزل بالتدريج إلى درجة (خيار المعلمة) وهنا تعطي المعلمة الطالبة فرصة قبل أن تتخذ إجراء أو التواصل مع ولي الأمر.
- وفي نهاية الأسبوع جميع الطالبات اللاتي في درجة (يوم جيد وما فوق) يحصلن على مكافأة من المعلمة.




## سَم السلوك


## التعليمات:

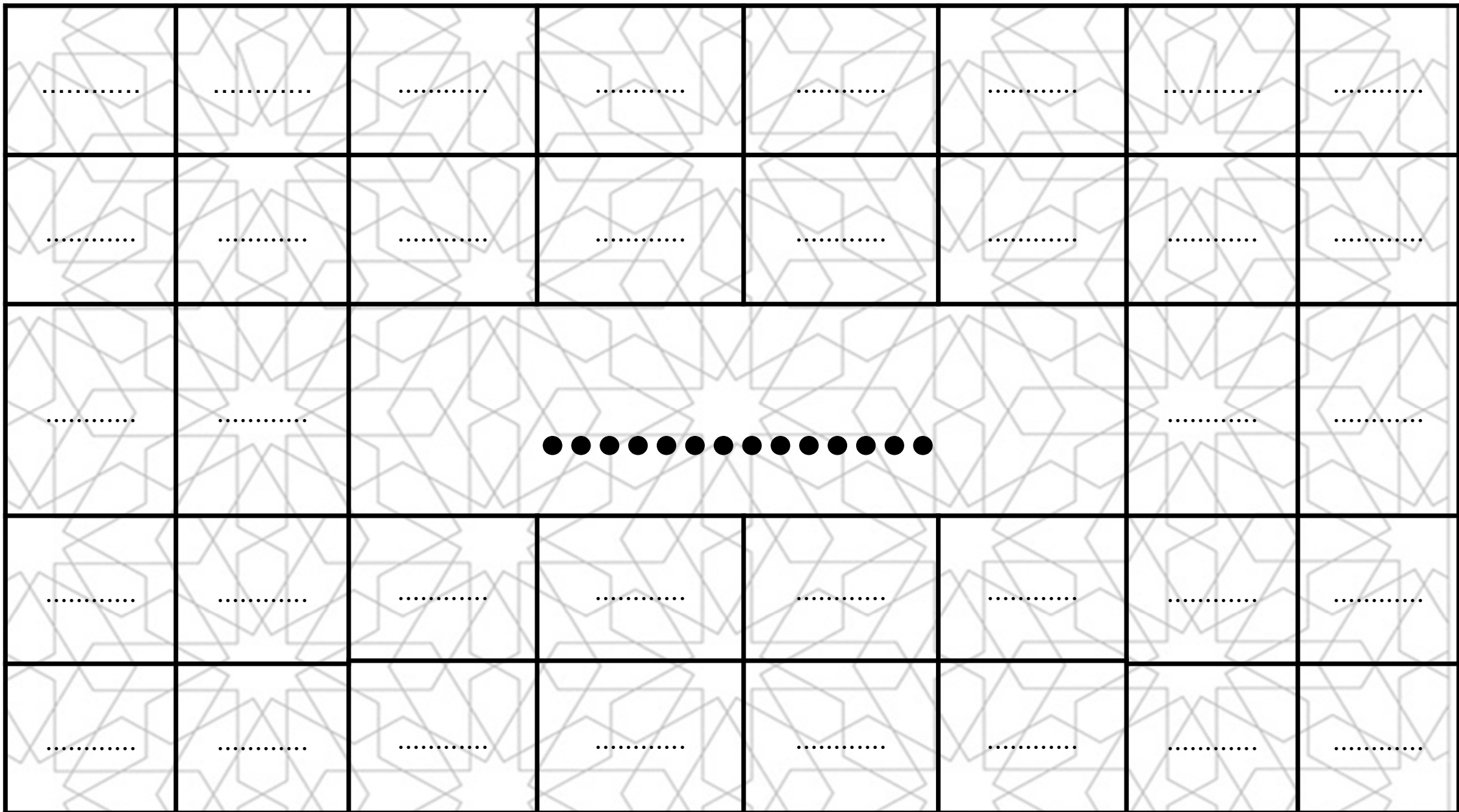
- يتم كتابة أسماء أو وضع صور الطالبات باستخدام صفحة ٣ (حتى يكون حجم الاسم أو الصور مناسبة لبقية الصفحات).
- يتم طباعة جميع بطاقات الصور، و الكلمات على **ورق أبيض**، وبقية الصفحات يمكن طبعتها على ورق ملون كما هو واضح بالصورة.
- تلتصق بطاقات الكلمات في الصفحات الملونة كل بطاقة مع ما يناسبه من الصفحات حسب الصورة الموضحة ثم تغليفها. كما تغلف كل صورة على حدة.
- يتم تثبيت البطاقات على الجدار أو السبورة حسب الترتيب الموضح في الصورة.






















التواصل  
مع ولي  
الأمر

اختيار  
المعلمة

عَمَلٌ رَائِعٌ

فِكْرِي نَصْرَفِي

مُذْهِبَةٌ

يوم جيد











